






Methodenkarte: Literarische Texte erschließen

<p><u>Schritt 1</u> Überblick verschaffen vor dem Lesen</p>	<p>Wirf einen ersten Blick auf den Text!</p> <ul style="list-style-type: none"> ➤ Betrachte Verfasser, Titel, Erscheinungsort/-datum ➤ Was weiß ich schon zu dem Text? (Vorwissen zu Verfasser, Epoche, Thema) 	
<p><u>Schritt 2</u> Lesen und Notieren</p>	<p>Lies den gesamten Text nun genau!</p> <ul style="list-style-type: none"> ➤ Wer sind die handelnden Figuren? ➤ Wo und wann spielt die Geschichte (Ort, Zeit)? ➤ Was passiert warum in der Geschichte? <p>Mache dir Notizen im Text und am Rand!</p> <ul style="list-style-type: none"> ➤ Tipp: Markiere mit verschiedenen Farben und verwende Symbole! ➤ Bsp.: ! (= <i>wichtig</i>), -> (= Folge), <-> (= Gegensatz), ? (= <i>unklar</i>) <p>Lies Stellen/Abschnitte, die du nicht verstanden hast, noch einmal durch!</p> <ul style="list-style-type: none"> ➤ Kläre unbekannte Ausdrücke (evtl. Wörterbuch)! 	 
<p><u>Schritt 3</u> Beschreiben des Inhalts nach dem Lesen</p>	<p>Bilde Sinnabschnitte mit Teilüberschriften!</p> <ul style="list-style-type: none"> ➤ Fasse die Sinnabschnitte in Stichpunkten zusammen! ➤ Mache dir den Gesamtaufbau bzw. die Struktur des Textes klar! <p>Schreibe ggf. eine Inhaltsangabe!</p> <ul style="list-style-type: none"> • Basissatz: Verfasser, Titel/Thema, Kernaussage, Erscheinungsort/-datum, Textsorte • Inhaltsangabe 	
<p><u>Schritt 4</u> Interpretieren</p>	<p>Analysiere und interpretiere den Text! (Hintergrundwissen!)</p> <ul style="list-style-type: none"> ➤ Arbeite mit dem Text je nach Fach und Aufgabenstellung weiter! ➤ Bsp.: Aufbau, Erzähler, Sprache, Figuren, Vergleich 	
<p><u>Schritt 5</u> Bewerten</p>	<p>Bewerte den Text und nimm ggf. persönlich Stellung!</p> <ul style="list-style-type: none"> ➤ Ist das Thema aktuell/relevant? Ausblick in die Zukunft? ➤ Eigene Position zu dem Text/Thema? 	